







## Packaging Artwork Team

BARD Pharmaceuticals Ltd.  
Cambridge Science Park, Milton Road, Cambridge CB4 0GW, UK  
Tel: +44 (0)1223 424 444 Fax: +44 (0)1223 426 174

## Status

POR No.:	1457	Drawing No(s):	LSN-CON-26	Colour(s): Cyan PMS 280 C	Non-Printing Colours  PINK  BLUE  PURPLE  BUFF
Item Description:	Hedrin Treat & Go Spray Leaflet	Prefixes:	N/A		
Pack Size:	N/A	Dimensions:	450x148mm		
Country:	Austria	Folded Dimensions:	148x28.1mm		
Item Number:	24845001	Pattern Repeat (mm):	N/A		
Security Code Type and No.:	DataMatrix - 24845001	Unwind No.:	N/A		
Edge Code No(s):	N/A	Page Count:	N/A		
Bar Code Type:	N/A	Application Used:	Adobe InDesign CS5		
Bard F&P Line/Contractor:	Thornton & Ross	Created By:	Rebecca Philpott		
Keyline Template No.:	450x148mm (LSN-CON-26) V1	Version:	2		
PMS No.:	N/A	Date Created:	26-03-13		

V5-2009



T + R

## Gebrauchsanweisung

### Haarlotion zur Beseitigung von Kopfläusen und deren Lauseiern (Nissen).

Sie können dieses Produkt ohne vorherige ärztliche Untersuchung für die Behandlung Ihrer Familie verwenden. Für den bestmöglichen Behandlungserfolg muss Hedrin Treat & Go® jedoch sorgfältig angewendet werden.

### Lesen Sie die gesamte Gebrauchsanweisung sorgfältig durch, bevor Sie mit der Anwendung dieses Produktes beginnen.

Heben Sie die Gebrauchsanweisung auf. Vielleicht möchten Sie diese später nochmals lesen.

Fragen Sie Ihren Arzt oder Apotheker, wenn Sie weitere Informationen oder einen Rat benötigen.

Sollten Nebenwirkungen auftreten, die Sie beeinträchtigen oder wenn Sie Nebenwirkungen bemerken, die nicht unter Abschnitt 4 dieser Gebrauchsanweisung angegeben sind, informieren Sie bitte Ihren Arzt oder Apotheker.

### Diese Gebrauchsanweisung beinhaltet

1. Was ist Hedrin Treat & Go® und wie wirkt es?
2. Was müssen Sie vor der Anwendung von Hedrin Treat & Go® beachten?
3. Wie ist Hedrin Treat & Go® anzuwenden?
4. Welche Nebenwirkungen sind möglich?
5. Wie ist Hedrin Treat & Go® aufzubewahren?
6. Weitere Informationen

### Informationen über Kopfläuse

Kopfläuse sind je nach Alter unterschiedlich groß und zwar zwischen 0,5 mm und 3 mm (von der Größe eines gedruckten Punktes bis zur Größe eines Sesamkorns). Kopfläuse sind oft schwer zu entdecken, da Sie ihre Farbe an die Umgebung anpassen können.

Kopfläuse leben dicht an der Kopfhaut, wo sie sich vom Blut des Menschen ernähren. Dadurch kann es zu einem Juckreiz der Kopfhaut kommen.

Kopfläuse können nicht springen, fliegen oder schwimmen. Sie können nur durch direkten Kontakt von Kopf zu Kopf übertragen werden. Läuse finden sich häufig auf den Köpfen von Kindern und Personen, die in engem Kontakt mit Kindern stehen. Wenn Kopfläuse in einer Familie entdeckt werden, ist es wichtig, dass die Köpfe aller Familienmitglieder auf Lausbefall kontrolliert werden.

Kopfläuse leben ausschließlich auf Menschen und haben keine Vorliebe für sauberes oder schmutziges Haar.

Die weibliche Laus legt zwischen 3 und 5 Eier (Nissen) pro Tag und diese schlüpfen nach 7 Tagen. Das ist der Grund, warum es so wichtig ist, den Vorgang nach 7 Tagen zu wiederholen, um sicherzustellen, dass alle Läuse, die seit der ersten Behandlung mit Hedrin Treat & Go® geschlüpft sind, abgetötet werden.

Nachdem die Laus geschlüpft ist, bleibt das leere Gehäuse (das man als Nisse bezeichnet) an den Haarschäften kleben. Diese Nissen sind völlig harmlos und können mit den Fingern oder mit einem fein gezinkten Spezialkamm entfernt werden.

Für weitere Informationen über Kopfläuse besuchen Sie bitte unsere Website [onceaweektakeapeek.co.uk](http://onceaweektakeapeek.co.uk) oder [www.hedrin.co.uk](http://www.hedrin.co.uk)

### 1. Was ist Hedrin Treat & Go® und wie wirkt es?

Hedrin Treat & Go® ist eine einfach anzuwendende Lotion, um Kopfläuse und deren Eier (Nissen) zu töten. Es ist eine leichte, nicht klebrige Lösung, die sich **schnell und einfach** am Haar verteilt. Es hat keinen unangenehmen Geruch, ist hautfreundlich und enthält **keine** Asthma auslösenden Stoffe.

### 2. Was müssen Sie vor der Anwendung von Hedrin Treat & Go® beachten?

Hedrin Treat & Go® darf **NICHT angewendet werden**

- wenn Sie gegen einen der angeführten Inhaltsstoffe überempfindlich sind.

### Besondere Vorsichtsmaßnahmen bei der Anwendung von Hedrin Treat & Go®

Nur zur äußerlichen Anwendung.

Nicht auf geschädigte Hautstellen auftragen.

Vermeiden Sie den Kontakt am Auge. Bei versehentlichem Kontakt mit den Augen, spülen Sie diese mit reichlich Wasser aus. Falls die Reizung anhält, holen Sie ärztlichen Rat ein.

Wenn Sie Hedrin Treat & Go® verwenden achten Sie darauf den Spray nicht in die Augen oder ins Gesicht zu sprühen und atmen Sie den Sprühstoß nicht ein.

### Anwendung während der Schwangerschaft und in der Stillzeit

Es ist unwahrscheinlich, dass Hedrin Treat & Go® negative Auswirkungen zeigt, wenn es während der Schwangerschaft und Stillzeit angewendet wird.

### Anwendung bei Kindern

Kinder unter 6 Monaten sollten nur unter ärztlicher Aufsicht behandelt werden.

### Verkehrstüchtigkeit und das Bedienen von Maschinen

Hedrin Treat & Go® hat keinen Einfluss auf die Fähigkeit zum Lenken von Fahrzeugen oder zum Bedienen von Maschinen.

### 3. Wie ist Hedrin Treat & Go® anzuwenden?

Hedrin Treat & Go® ist zur Anwendung bei Erwachsenen und bei Kindern ab 6 Monaten geeignet.

#### Bitte beachten Sie:

Falls bei einem Familienmitglied lebende Läuse festgestellt werden, sollten auch alle anderen Familienmitglieder auf Läuse überprüft werden. Alle Personen, bei denen lebende Läuse gefunden werden, sollen gleichzeitig mitbehandelt werden.

#### Hedrin® ist nur zur äußerlichen Anwendung.

Hedrin Treat & Go® wurde speziell mit nicht flüchtigen Inhaltsstoffen entwickelt. Es sollten die gängigen Sicherheitsvorkehrungen beachtet werden. Halten Sie Ihre Haare während der Behandlung von offenen Flammen fern.

#### Auftragen.

Tragen Sie Hedrin Treat & Go® direkt auf das TROCKENE Haar auf. Schütteln Sie die Flasche vor Gebrauch kräftig. Reiben Sie die Lösung ins Haar ein oder kämmen Sie die Lösung mit einem Kamm ein, bis das Haar von den Haarwurzeln bis zu den Haarspitzen bedeckt ist.

#### Einwirken lassen.

Lassen Sie das Haar an der Luft trocknen (oder föhnen Sie es bei Bedarf trocken) und fahren Sie mit Ihrem gewohnten Tagesablauf fort. Sie können Hedrin Treat & Go® auch über Nacht im Haar belassen. Die Lösung muss mindestens 8 Stunden im Haar verbleiben.

#### Ausspülen.

Spülen Sie das Haar gründlich mit Wasser oder Shampoo. Sie werden sehen, dass sich die Lösung leicht ausspülen lässt.

#### Vorgang wiederholen.

Wiederholen Sie diese einfachen Schritte nach 7 Tagen.

Bei versehentlichem Verschlucken kontaktieren Sie umgehend einen Arzt. Nehmen Sie dazu die Packung mit, um zu zeigen, welches Produkt Sie eingenommen haben.

### 4. Welche Nebenwirkungen sind möglich?

Bei den meisten Menschen, die Hedrin Treat & Go® verwenden, treten keine Nebenwirkungen auf. Bekannte Nebenwirkungen sind mild und treten normalerweise kurz nach der ersten Behandlung auf. Kribbeln oder Juckreiz auf der Kopfhaut.

Das Gefühl von Kälte oder Wärme am Auftragungsort. Bei versehentlichem Kontakt mit den Augen, kann es zu einer Reizung der Augen kommen.

**Wenden Sie das Produkt nicht mehr weiter an, wenn Sie diese oder andere Nebenwirkungen bemerken, und informieren Sie einen Arzt oder Apotheker.**

Bei Auftreten eines Ausschlages oder anderer Zeichen einer Überempfindlichkeit (Allergie) wenden Sie Hedrin Treat & Go® nicht mehr weiter an. Waschen Sie die Haut mit milder Seife und holen Sie ärztlichen Rat ein.

### 5. Wie ist Hedrin Treat & Go® aufzubewahren?

Für Kinder unzugänglich aufbewahren.

In der Originalverpackung aufbewahren.

Nicht über 25 °C kühl aufbewahren.

Sie dürfen das Produkt nach dem auf der Packung angegebenen Verfalldatum nicht mehr anwenden.

Die leere Packung kann nach der Verwendung zur Wiederverwertung entsorgt werden.

### 6. Weitere Informationen

#### Was Hedrin Treat & Go® enthält:

Hedrin Treat & Go® enthält: Octan-1, 2-diol (Activdiol®).

Octane-1,2-diol ist kein chemisches Gift. Die Wirkung beruht auf einem physikalischen Vorgang, der wirksam die Außenhaut der Laus zerstört, die Laus trockenet dadurch aus und stirbt.

Weitere Inhaltsstoffe sind PEG-6 Capryl/Caprin-Glycerid und Wasser.

Hedrin Treat & Go® ist als Lösung, Spray und Schaum erhältlich.

Hersteller: Thornton & Ross Ltd., Linthwaite, Huddersfield, HD7 5QH, UK.

Vertrieb: Mundipharma Gesellschaft m.b.H., Apollogasse 16-18, 1070 Wien

Europäisches Patent: EP 1377162

Hedrin Treat & Go® und Activdiol® sind für Thornton & Ross Ltd. eingetragene Schutzmarken.

**Datum der Erstellung der Gebrauchsinformation** Diese Gebrauchsinformation wurde im Dezember 2012 erstellt.



646-HETREAT-12/01-G1



T + R

## Kullanım talimatı

### Kafa bitleri ile yumurtalarının (larvalarının) giderilmeleri için saç losyonudur.

Bu ürünü önceden bir doktora muayene olmadan da, ailenizin tümü ile birlikte, tedavi amacı için kullanabilirsiniz mümkündür. Ancak uygulanan tedavinin mümkün olan en yüksek başarı oranının elde edilebilmesi için Hedrin Treat & Go® ürününün, itinalı bir biçimde uygulanması gerekmektedir.

### Bu ürünün uygulamasını tatbik etmeden önce, ürünün kullanım talimatlarının tümünü itinalı bir biçimde okumanız gerekmektedir.

Bu kullanım talimatlarını saklayınız. Belki onları daha sonra yeniden okumak istersiniz.

Daha fazla bilgi veya tavsiyelere ihtiyacınız olduğunda, lütfen konu ile ilgili doktorunuza veya eczacınıza danışınız.

Sizde bu kullanım talimatlarında, bölüm 4 kısmında yer almayan bir yan etki meydana geldiğinde veya sizi engelleyen yan etkiler fark etmeniz durumunda, doktorunuza veya eczacınıza bu durum ile ilgili olarak bilgilendiriniz.

### Bu kullanım talimatlarının içindekiler

1. Hedrin Treat & Go® ürünü nedir ve nasıl etkili olmaktadır?
2. Hedrin Treat & Go® ürününün uygulamadan önce nelere dikkat etmelisiniz?
3. Hedrin Treat & Go® ürünü nasıl uygulanacaktır?
4. Hangi yan etkilerinin meydana gelebileceği mümkündür?
5. Hedrin Treat & Go® ürününün nasıl saklanması gerekmektedir?
6. Diğer bilgiler



Kafa bitleri hakkında daha ayrıntılı bilgileri, aşağıda adresleri bulunan internet sitelerimizden ulaşabilirsiniz: [onceaweektakeapeek.co.uk](http://onceaweektakeapeek.co.uk) veya [www.hedrin.co.uk](http://www.hedrin.co.uk)

### 1. Hedrin Treat & Go® ürünü nedir ve nasıl etkili olmaktadır?

Hedrin Treat & Go® ürünü kolay bir biçimde uygulanan bir losyon ürünü olup, kafa bitlerinin ve yumurtalarının (larvalarının) öldürülmelerine kullanılmaktadır. Bu ürün, **yaşmayan** bir çözültü şeklinde olup, saçlar üzerinde **hızlı ve kolay bir biçimde** dağıtılabilmektedir. Bu ürünün kötü kokusu bulunmamakta olup, cildi tahriş etmemekle birlikte, astım hastalığını tetikleyen maddeler **çermemektedir**.

### 2. Hedrin Treat & Go® ürününün uygulamadan önce nelere dikkat etmelisiniz?

Hedrin Treat & Go® ürününün KULLANILMAMASI gereken durumlar aşağıda gibidir:

- Belirtilmiş olan içerik maddelerine karşı aşırı derecede duyarlı olmanız durumlarında.

### Hedrin Treat & Go® ürününün uygulanması ile ilgili olarak alınması gereken özel tedbirler aşağıda gibidir:

Sadece dış uygulamalar içindir.

Tahriş durumu söz konusu olan cilt kısımlarına uygulanmaması gerekmektedir.

Göz ile temas etmesinden kaçınılmalıdır. Bir yanlışlık sonucu olarak göz ile temas etmesi durumlarında, gözün bol su ile yıkanması gerekmektedir. Söz konusu tahriş durumunun devam etmesi halinde bir doktora danışılması gerekmektedir.

Hedrin Treat & Go® ürününü kullanmanız sırasında, spreyn gözle veya yüze püskürtülmesine ve püskürtülen maddenin teneffüs edilmesine dikkat ediniz.

### Gebelik ve emzirme dönemlerinde uygulama durumu:

Hedrin Treat & Go® ürününün gebelik ve emzirme döneminde uygulanması sonucu olarak negatif etkilerin söz konusu olabileceği olasılığı çok düşüktür.

**Čocuklarda upotreba:**

Yaşları 6 ayın altında olan çocuklarda sadece doktor denetiminde uygulanması gerekmektedir.

**Trafike katilabilme durumu ile makine kullanma yeteneği durumları:**

Hedrin Treat & Go® ürününün araç veya makine kullanma yeteneğinin olumsuz etkilenmesi ile ilgili olarak bir etkisi bulunmamaktadır.

**3. Hedrin Treat & Go® ürünü nasıl uygulanacaktır?**

Hedrin Treat & Go® ürünü yetişkinlerde ve yaşları 6 ayın üzerinde olan çocuklarda uygulanmak üzere uygundur.

**Lütfen bunu dikkate alın:**

Bir aile ferdinin üzerinde canlı bitlerin var olduğunun tespit edilmesi durumunda, diğer aile fertlerinin de üzerlerinde bitlerin var olup olmadıklarına dair kontrol edilmeleri gerekmektedir. Üzerlerinde canlı bitlerin var oldukları tespit edilen tüm kişilerin aynı anda uygulamaya tabi tutulmaları gerekmektedir.

**Hedrin® ürünü sadece harici kullanım için öngörülmüştür.**

Hedrin Treat & Go® ürünü özellikle uçucu nitelikte olmayan içerik maddeleri ile geliştirilerek imal edilmiştir. Yürürlükte olan güvenlik tedbirlerinin dikkate alınmaları gerekmektedir. Saçlarının uygulama sırasında açık alevlerden uzak tutulmaları gerekmektedir.

**Uygulanması**

Hedrin Treat & Go® ürününü doğrudan KURU saçın üzerine uygulayınız. Şişeyi uygulama öncesinde kuvvetli bir biçimde çalkalayınız. Çözeltiyi saçınıza sürünüz veya çözeltiyi bir tarak yardımı ile tarayarak, saç köklerinden saç uçlarına dek olmak üzere, çözeltinin saçları örtmesi şeklinde tatbik ediniz.

**Etki etmesini bekleyiniz.**

Saçınızı havada kendiliğinden kurutunuz (veya gerektiğinde bir saç kurutma makinesi ile kurutunuz) ve alışılmış günlük hayatınıza devam ediniz. Hedrin Treat & Go® ürününü geçiş boyunca da saçınızın üzerinde bırakabilmeniz mümkündür. Çözeltinin asgari olarak 8 saatlik bir süre için saçlarınızın üzerinde kalması gerekmektedir.

**Yıkayınız.**

Saçlarınızı ıtinalı bir biçimde su veya şampuan da kullanarak yıkayınız. Çözeltinin kolay bir biçimde saçlarınızdan temizleneceğini göreceksiniz.

**İşlemi tekrarlayınız.**

Bu kelime adlarını 7 gün sonra bir kez daha tekrarlayınız.

Bir yanlışlık sonucu olarak yutulması durumunda vakit geçirmeksizin bir doktor ile temasa geçiniz. Doktorun hangi ürünü kullandığınızı görebilmesi için ambalajı da yanınızda götürünüz.

**4. Hangi yan etkilerinin meydana gelmesi mümkündür?**

Çoğu insanlar üzerinde Hedrin Treat & Go® ürününün kullanımı sonucu olarak yan etkilerin meydana gelmesi söz konusu olmamaktadır.

Bilinen yan etkileri hafif türlerde olup, normal olarak ilk uygulama sonucu olarak meydana gelebilmektedir. Kafa derisi üzerinde gıcıklanma veya kaşıntı durumu meydana gelebilmektedir.

Uygulanan kısımlarda soğukluk veya sıcaklık hissi meydana gelebilmektedir.

Bir yanlışlık sonucu olarak gözler ile temas etmesi durumunda, gözlerde tahriş durumu söz konusu olabilir.

**Burada söz edilen yan etkilerden birini veya diğer türlerde yan etkileri fark etmeniz durumunda, ürünü uygulamaya devam etmeyiniz ve bir doktora veya eczacıyı bu durumdan haberdar ediniz.**

Bir döküntü durumunun meydana gelmesi veya diğer bir aşırı duyarlılık belirtisinin görülmesi durumunda (alerji) Hedrin Treat & Go® ürününü yeniden kullanmayınız. Cildinizi hafif bir sabun ile yıkayınız ve bir doktora danışınız.

**5. Hedrin Treat & Go® ürününün nasıl saklanması gerekmektedir?**

Çocukların erişemeyecekleri yerlerde saklayınız. Daima orijinal ambalajının içerisinde saklayınız. 25 °C derece ortam sıcaklığının üzerinde olmamak kaydıyla, serin bir yerde saklayınız.

Bu ürünün ambalajı üzerinde belirtilmiş olan son kullanma tarihinin ardından kullanmamalısınız.

Boş ambalajın kullanım ardından atık değerlendirme işlemine tabi tutulmak üzere atık giderme işlemine tabi tutulması mümkündür.

**6. Diğer bilgiler**

**Hedrin Treat & Go® ürününün içerik maddeleri:**  
Hedrin Treat & Go® ürününün içerik maddeleri: Oktan-1, 2-diol (Activdiol®).

Oktan-1,2-diol maddesi bir kimyasal zehir niteliğinde değildir. Bu maddenin etkisi bir fiziksel işlev temelinde olup, bitin dış kabuğunu etkili bir biçimde tahrip ederek, bitin kuruması sonucu olarak ölümünü sağlamaktadır.

Diğer içerik maddeleri olarak PEG-6 Capryl/Caprin-Glycerid ve su bulunmaktadır.

Hedrin Treat & Go® ürününü piyasaya çözültü, sprey ve köpük şekillerinde sunulmaktadır.

**Üretici:** Thornton & Ross Ltd., Linthwaite, Huddersfield, HD7 5QH, UK.

Avrupa patenti: EP 1377162

Hedrin Treat & Go® ve Activdiol® ürünleri Thornton & Ross Ltd. Kuruluşu adına tescil edilmiş markalardır.

**Kullanma bilgilerinin oluşturulma tarihi** İşbu kullanma bilgileri Aralık 2012 tarihinde oluşturulmuştur.

**Uputstvo za uporabu****Losion za kosu za uklanjanje ušiju u kosi i njihovih jajašaca.**

Ovaj produkt možete koristiti za liječenje svoje obitelji i bez prethodnog liječničkog pregleda. Za najbolji mogući uspjeh terapije treba ipak Hedrin Treat & Go® brizljivo primjenjivati.

**Pročitajte pažljivo kompletno uputstvo za uporabu, prije nego što počnete s primjenom ovog produkta.**

Sačuvajte ovo uputstvo za uporabu. Možda ćete ga htjeti naknadno još jednom pročitati.

Raspitajte se kod svog liječnika ili apotekara, ukoliko su Vam potrebne daljnje informacije, ili neki savjet.

Ukoliko bi nastupile kontraindikacije, ili pak ako primjetite kontraindikacije koje nisu navedene u 4. poglavlju ovog uputstva za uporabu, molimo Vas da informirate svog liječnika, ili apotekara.

**Ovo uputstvo za uporabu sadrži sljedeće**

1. Što je Hedrin Treat & Go® i kako djeluje?
2. O čemu morate voditi računa prije uporabe Hedrin Treat & Go®?
3. Kako se primjenjuje Hedrin Treat & Go®?
4. Koje su moguće popratne pojave?
5. Kako treba čuvati Hedrin Treat & Go®?
6. Daljnje informacije

**Informacije vezane za uši u kosi**

Uši u kosi su već prema starosti različito velike, te mogu biti duge između 0,5 mm i 3 mm (tj. od veličine jedne točke, pa do veličine zrna sezama). Uši se u kosi često teško otkrivaju, pošto se mogu bojom prilagoditi okolini.

Uši žive blizu kože na vlašišu, gdje se hrane sisući krv. Zbog toga može doći do svrbeža glave.

Uši ne mogu skakati, ni letjeti, ni plivati. One se mogu prenositi samo neposrednim kontaktom s glave na glavu. Stoga uši često zatičemo na glavama djece i onih osoba koje su u uskom kontaktu s djecom. Ukoliko se kod nekog od članova obitelji otkriju uši u kosi, tada je važno da se kod svih članova te obitelji sprovede kontrola vlašiša i utvrdi da li imaju uši u kosi.

Uši u kosi egzistiraju samo kod ljudi, a pritom ne preferiraju niti čistu, niti prljavu kosu.

Uš-ženka izleže 3 do 5 jajašaca dnevno, iz kojih se nakon 7 dana izlegu mladi. To je razlog zbog čega je važno da se ova terapija ponovi nakon 7 dana, kako biste bili sigurni da su uništene i sve one uši koje su se izlegle nakon prve terapije s Hedrin Treat & Go®.

Nakon što se uš izleže, ostane uz kosu pričvršćena prazna ljuska. Takve ljuske su potpuno bezopasne, te ih se može odstraniti prstima, ili gustim specijalnim češljem.

Za daljnje informacije o ušima u kosi posjetite našu internet-stranicu [onceaweektakeapeek.co.uk](http://onceaweektakeapeek.co.uk) ili [www.hedrin.co.uk](http://www.hedrin.co.uk)

**1. Što je Hedrin Treat & Go® i kako djeluje?**

Hedrin Treat & Go® je losion koji se jednostavno primjenjuje za uništavanje ušiju u kosi i njihovih jajašaca. To je jedna lagana, neljepljiva otopina, koja se **brzo i jednostavno** nanosi na vlašišu. Nema nikakav neugodan miris, ne iritira kožu i **ne sadrži** sastojke koji bi izazivali astmu.

**2. O čemu morate voditi računa prije uporabe Hedrin Treat & Go®?**

**Hedrin Treat & Go® se NE SMUJE primjenjivati:**

- Ukoliko ste preosjetljivi na jedan od navedenih sastojaka.

**Posebne mjere opreza pri korištenju Hedrin Treat & Go®:**

Samo za vanjsku primjenu.

Ne nanositi na ona mjesta gdje je koža oštećena.

Izbjegavajte kontakt s očima. Kod nehotičnog kontakta s očima, isperite obilato oči vodom. Ukoliko su oči i nadalje nadražene, posavjetujte se s liječnikom.

Kada koristite Hedrin Treat & Go®, pazite da ga ne raspršite u oči ili lice i da ga ne udišete.

**Primjena za vrijeme trudnoće i dojenja:**

Nije vjerojatno za pretpostaviti, da Hedrin Treat & Go® izaziva negativne posljedice kada se koristi za vrijeme trudnoće i dojenja.

**Primjena kod djece:**

Djeca mlađa od 6 mjeseci trebaju dobivati terapiju isključivo pod liječničkom kontrolom.

**Sposobnost za vožnju i posluživanje strojeva:**

Hedrin Treat & Go® nema nikakvog utjecaja na sposobnost upravljanja vozilima, ili na posluživanje strojeva.

**3. Kako se primjenjuje Hedrin Treat & Go®?**

Hedrin Treat & Go® je pogodan za primjenjivanje kod odraslih i kod djece starije od 6 mjeseci.

**Molimo Vas da obratite pažnju:**

Ukoliko se kod nekog člana obitelji ustanovi pojava ušiju, moraju se podvrgnuti kontroli i svi ostali članovi te obitelji. Terapiju treba istovremeno provesti kod svih osoba kod kojih se pronađu aktivne uši.

**Hedrin® je samo za vanjsku primjenu.**

Hedrin Treat & Go® je produkt, specijalno razvijen s neisparivim sastojcima. Treba voditi računa o uobičajenim mjerama sigurnosti. Za vrijeme terapije nemojte da Vam kosa bude u blizini otvorenog plamena.

**Nanošenje.**

Nanesite Hedrin Treat & Go® direktno na SUHU kosu. Prije uporabe dobro protresite bočicu. Utrljajte otopinu u vlašišu prstima ili češljem, tako da losion bude raspoređen od korjena do vrhova kose.

**Ostaviti losion da djeluje.**

Pustite da Vam se kosa osuši (ili je po potrebi fenirajte) i nastavite obavljati svoje svakodnevne poslove. Hedrin Treat & Go® možete također ostaviti u kosi i preko noći. Otopina se mora ostaviti u kosi najmanje 8 sati.

**Ispiranje.**

Kosu temeljito isperite vodom ili šamponom. Vidjet ćete da se otopina dađe veoma lako isprati.

**Ponavljanje postupka.**

Ponovite ove radnje nakon 7 dana.

Ukoliko ste otopinu nehotice progutali, hitno potražite liječnika. Ponesite sa sobom ambalažnu kutiju, kako biste mogli pokazati koje ste sredstvo progutali.

**4. Koje su moguće popratne pojave?**

Kod većine ljudi koji koriste Hedrin Treat & Go® ne nastupaju nikakve popratne pojave.

Poznate popratne pojave su blage i nastupaju u normalnim okolnostima neposredno nakon prve terapije. Svrbež na koži vlašiša.

Osjećaj hladnoće ili vrućine na mjestima nanošenja.

Kod nehotičnog kontakta s očima može doći do iritacije očiju.

**Ukoliko primjetite jednu takvu ili neku drugu popratnu pojavu, prestanite koristiti produkt i obavijestite liječnika, ili apotekara.**

Ako dođe do pojave osipa, ili se pak pojave drugi znakovi preosjetljivosti (alerģije), ne primjenjujte više Hedrin Treat & Go®. Operite kožu blagim sapunom i posavjetujte se s liječnikom.

**5. Kako treba čuvati Hedrin Treat & Go®?**

Proizvod čuvajte van dohvata djece.

Proizvod čuvajte u originalnoj ambalaži.

Ne skladištiti na temperaturi preko 25 °C.

Produkt ne smijete koristiti nakon isteka roka koji je naveden na kutiji.

Nakon uporabe se prazna ambalaža može odložiti za recikliranje.

**6. Daljnje informacije****Što sadrži Hedrin Treat & Go®:**

Hedrin Treat & Go® sadrži: Oktan-1, 2-diol (Activdiol®).

Oktan-1,2-diol nije nikakav kemijski otrov. Njegovo djelovanje se bazira na fizikalnom procesu, koji djelotvorno uništava vanjsku ovojniju ušiju, pri čemu se uši isušuju i ugibaju.

Ostali sastojci su PEG-6 Capryl/Caprin-Glycerid i voda. Hedrin Treat & Go® se može dobiti kao otopina, sprej i pjena.

**Proizvođač:** Thornton & Ross Ltd., Linthwaite, Huddersfield, HD7 5QH, UK.

Europski patent: EP 1377162

Hedrin Treat & Go® i Activdiol® su registrirani zaštitni znakovi tvrtke Thornton & Ross Ltd.

**Datum sastavljanja uputstva za uporabu** Ovo uputstvo za uporabu je sačinjeno u prosincu 2012.

